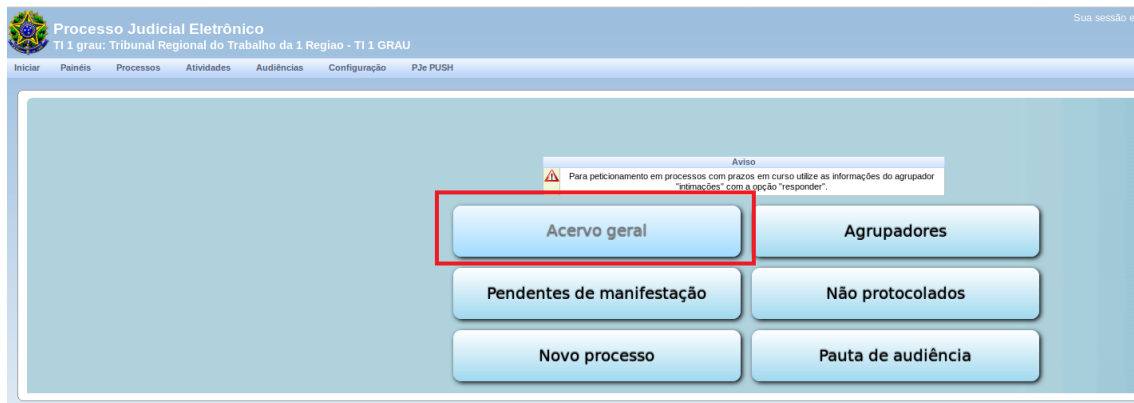


Passo 1: clicar no Acervo geral



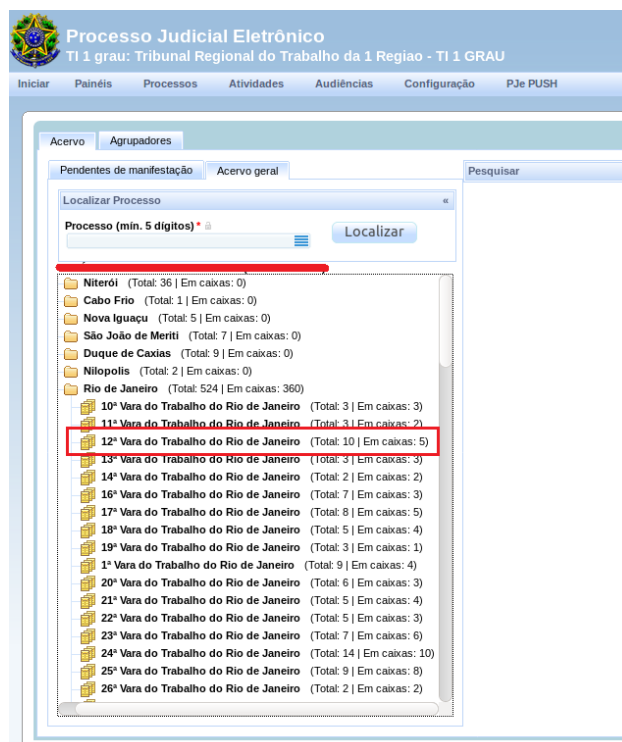
Passo 2: Observar que a árvore da jurisdição está fechada. Clicar na jurisdição correspondente.
Ex.: Rio de Janeiro



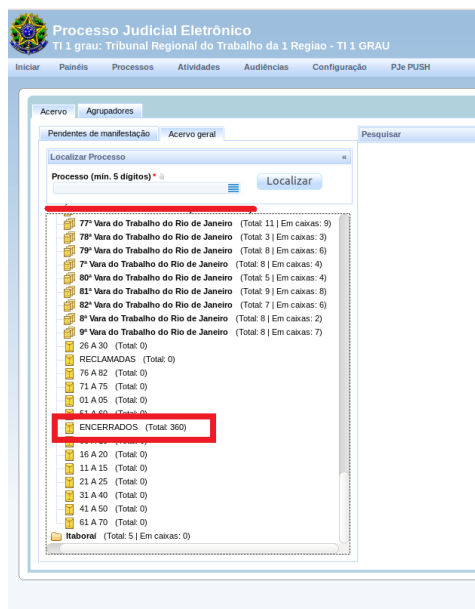
Solução de contorno para visualização dos processos no acervo geral dos advogados e procuradores - PJe

2018

Passo 3: Com a jurisdição aberta, aparecem os órgãos julgadores. Observar que alguns órgãos julgadores tiveram processos associados a caixas.



Passo 4: Para visualizar as caixas, movimentar o quadro até o final. As caixas daquela jurisdição estão após os órgãos julgadores.



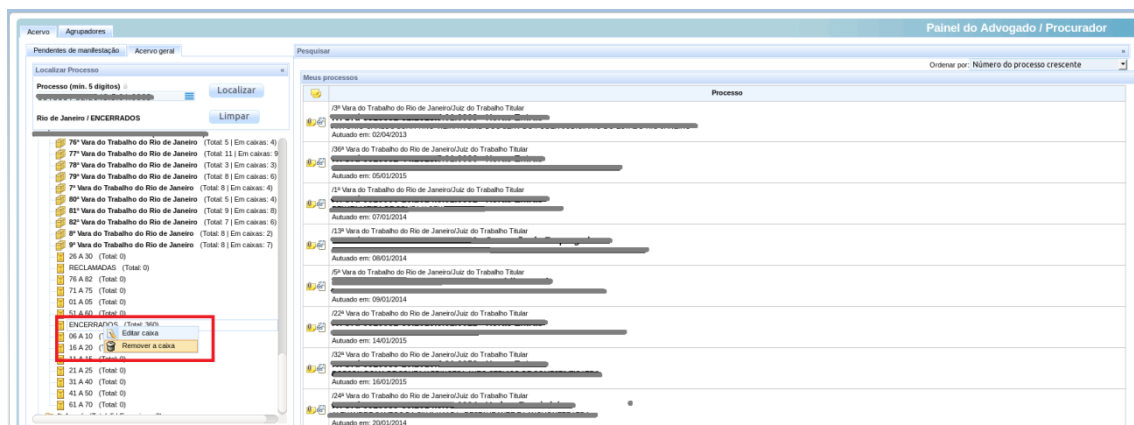
Solução de contorno para visualização dos processos no acervo geral dos advogados e procuradores - PJe

2018

Passo 5: A busca de processos não funciona dentro do órgão julgador para os processos que estão nas caixas.



Passo 6: Identificar a caixa a ser excluída e clicar com o botão direito do mouse. Atenção: os processos NÃO serão excluídos. Apenas a caixa será eliminada. Os processos retornarão para a visão dos órgãos julgadores. Clicar em “Remover a caixa”



Passo 7: Clicar em confirmar a exclusão

