

PJe - TRT/RJ

Mudanças no editor de texto

Versão 1.4.8.3.2

OABRJ

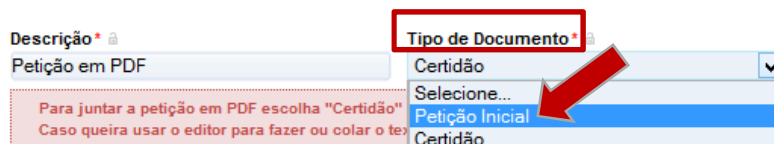
Retirado do editor os botões



**O texto da petição deverá ser
copiado/colado da petição digitada
diretamente no editor**

OABRJ

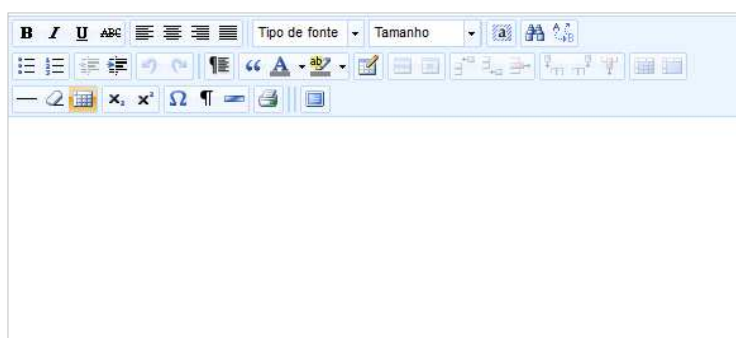
Utilizando o editor de texto do PJe



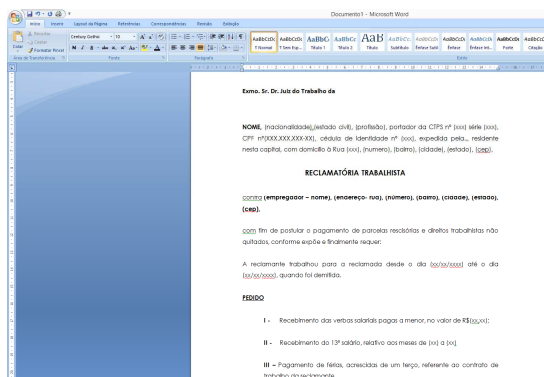
**Em 'Tipo de Documento'
selecione a opção 'Petição Inicial'**

OABRJ

Será aberto o editor de texto do PJe




Abra o arquivo de sua petição



OABRJ

Selecione o texto a ser copiado no editor



**Pressione
conjuntamente
as teclas**



OABRJ

Volte a tela do editor do PJe

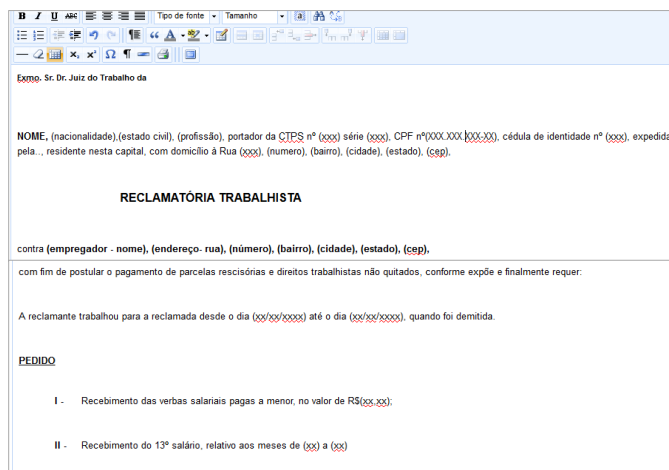


***Posicione o cursor
dentro do editor***

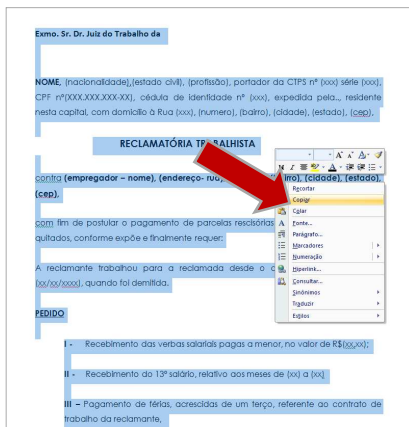
**Pressione
conjuntamente
as teclas**



O texto foi colado e manteve a formatação original



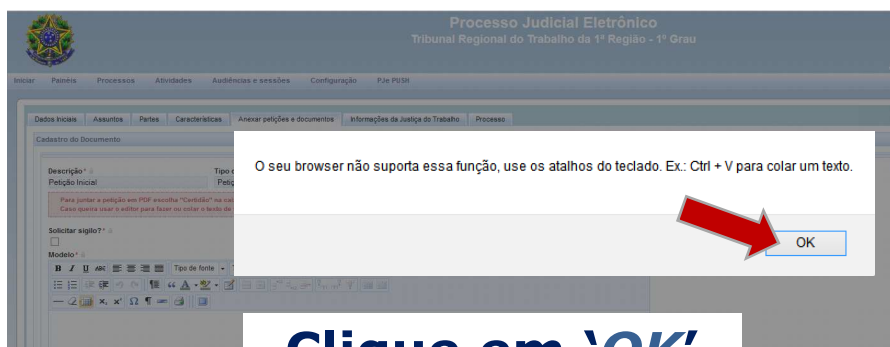
Pode-se também usar o recurso copiar/colar



**Selecione o texto que
deseja colar**

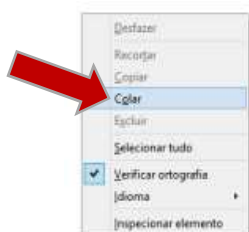
**< Clique com o botão
direito do mouse e
pressione 'COPIAR'**

Volte a tela do editor do PJe



Clique em 'OK'

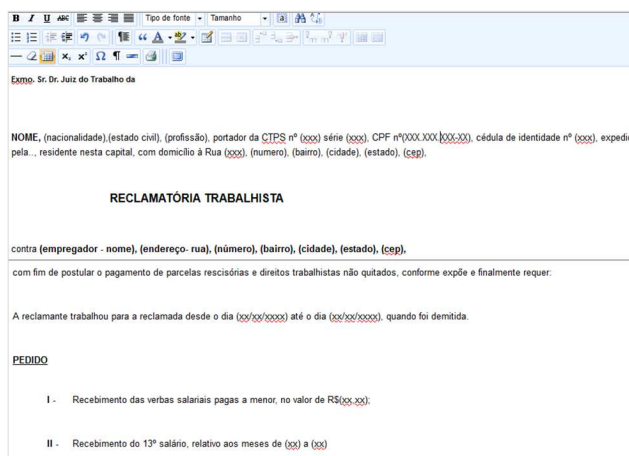
Posicione o cursor dentro do editor



Clique com o botão direito do mouse e pressione 'COLAR'

OABRJ

O texto foi colado e manteve a formatação original



OABRJ

OBRIGADA !

