



***Assinando digitalmente
com o 'Assinador Livre'***



OABRJ



**Aplicativo para assinar digitalmente um
arquivo no formato PDF**

OABRJ

Instale o programa

Site da OAB/RJ - Painel **Fique Digital**

1 Processo eletrônico

2 TJ

3 Programa

4 download

Assinador Livre - TJ

Ferramenta para assinar eletronicamente petições no Tribunal de Justiça. Acesse a página de [download](#).

Clique em: 'Processo Eletrônico' < TJ
< Programa < Assinador Livre < clique em 'download'

OABRJ

Acesse rapidamente o programa

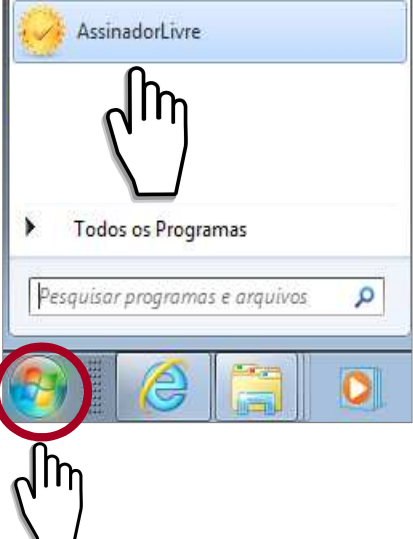
Fixe um ícone do programa no menu 'Iniciar' no seu computador



Saiba como aqui: <http://windows.microsoft.com/pt-br/windows7/customize-the-start-menu>

Para assinar digitalmente

2




1

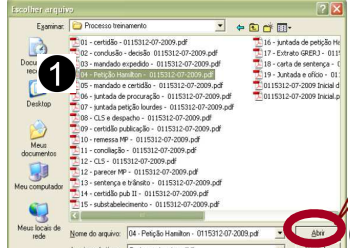
Clique nos locais indicados

OABRJ

Localize o arquivo a ser assinado



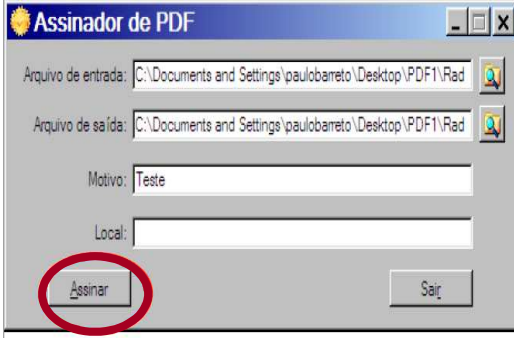
Em "arquivo de entrada" < clique na lupa



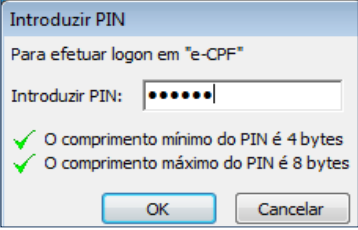
Localize no seu computador o arquivo que será assinado

< Selecione o arquivo clicando uma vez sobre o nome < Clique em abrir

OABRJ



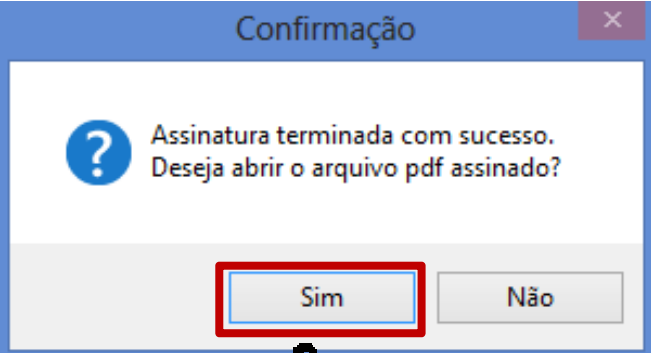
Clique em 'Assinar'



Digite seu PIN

OABRJ

Após a assinatura sempre abra o arquivo



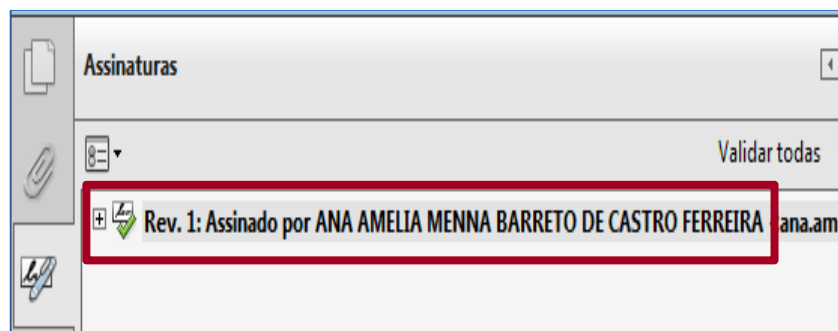
Sim **Não**

OABRJ

Se estiver OK será exibida essa mensagem



Assinado e todas as assinaturas são válidas.



OABRJ

Caso apareça essa mensagem



Ao menos uma assinatura apresenta problemas.

ACESSE ESSE MANUAL

**Assinatura digital
apresenta problemas**

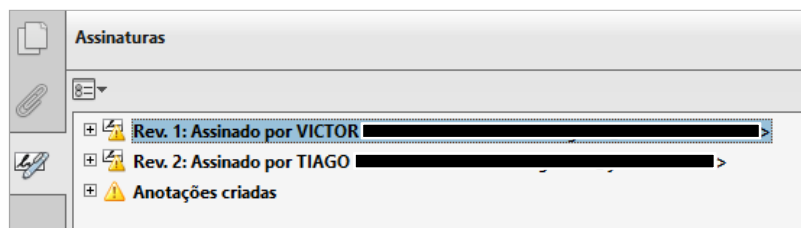


Site da OAB/RJ < Painel Fique Digital

Aba 'Certificação Digital' < Apostilas

OABRJ

Aceita co-assinatura digital



Dois advogados podem assinar um único arquivo PDF



por Ana Amelia Menna Barreto